

FIDUCIA ECONOMICA, CLIMA SOCIALE E I GIUDIZI SUL GOVERNO E LA CGIL

LUGLIO 2015

NOTA METODOLOGICA

- **Titolo dell'indagine: FIDUCIA ECONOMICA, CLIMA SOCIALE E I GIUDIZI SUL GOVERNO E LA CGIL**
- **Tipo di campione: rappresentativo della popolazione > 18 anni**
- **Articolazione del campione: sesso, età, area geografica**
- **Estensione territoriale: nazionale**
- **Numerosità del campione: 2.000 casi**
- **Metodo di rilevazione: CATI**
- **Margine di errore: +/- 2,2% (sui risultati a livello dell'intera popolazione) e +/- 3 punti sul voto medio**
- **Data di effettuazione delle interviste: tra il lunedì e il venerdì dell'ultima settimana di ciascun mese**
- **Committente: Associazione Bruno Trentin**
- **Soggetto realizzatore: Tecnè S.r.l.**

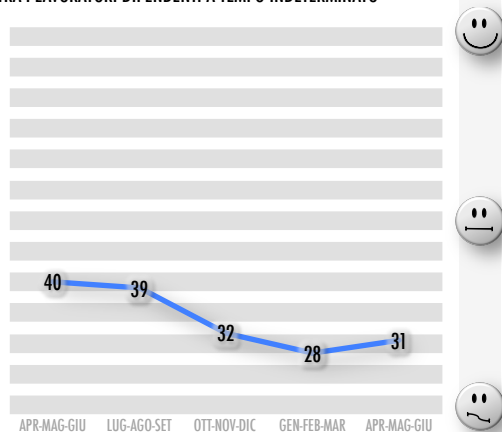
CLIMA SOCIALE*

INDICE: SCALA 100-1 (100=MOLTO POSITIVO 1=MOLTO NEGATIVO)

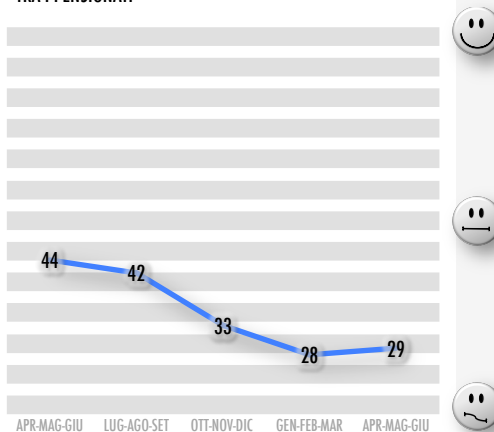
* L'INDICE RELATIVO AL CLIMA SOCIALE E' LA MEDIA DI 12 INDICATORI:

FIDUCIA NEL GOVERNO - FIDUCIA NEL PARLAMENTO - FIDUCIA NEI PARTITI - FIDUCIA NEI SINDACATI - FIDUCIA NELLA MAGISTRATURA - GIUDIZI SULLA SITUAZIONE ECONOMICA DELL'ITALIA E DELLA PROPRIA FAMIGLIA - PROSPETTIVE SULLA SITUAZIONE ECONOMICA DELL'ITALIA E DELLA PROPRIA FAMIGLIA - ATTESE SULL'OCCUPAZIONE - BILANCIO FAMILIARE - STANDARD DI CONSUMI

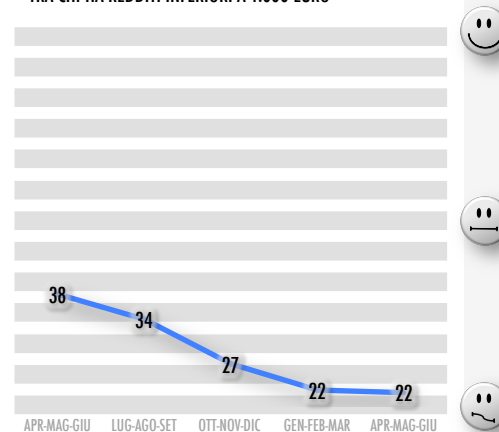
TRA I LAVORATORI DIPENDENTI A TEMPO INDETERMINATO



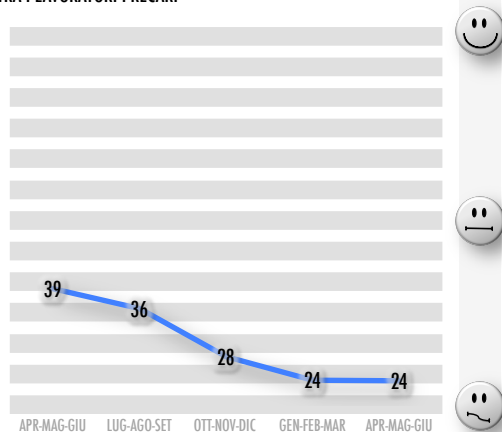
TRA I PENSIONATI



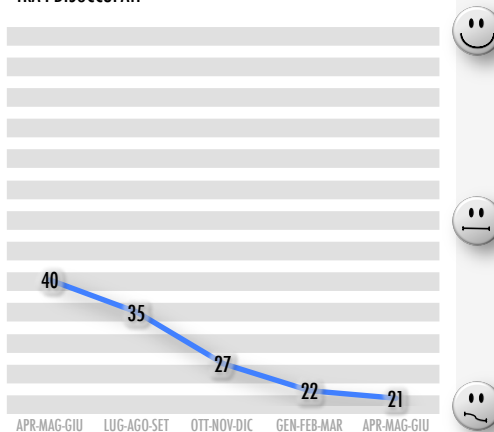
TRA CHI HA REDDITI INFERIORI A 1.000 EURO



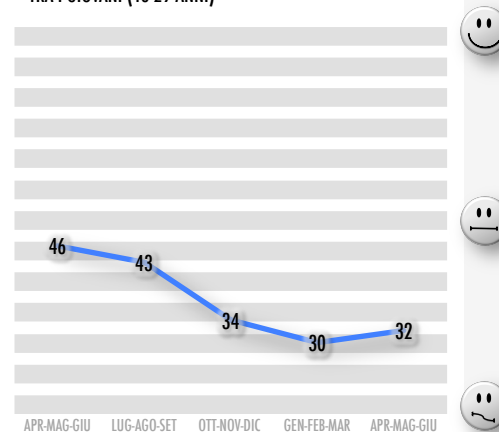
TRA I LAVORATORI PRECARI



TRA I DISOCCUPATI



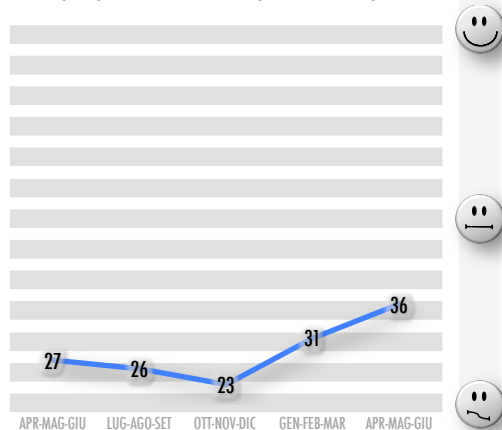
TRA I GIOVANI (18-29 ANNI)



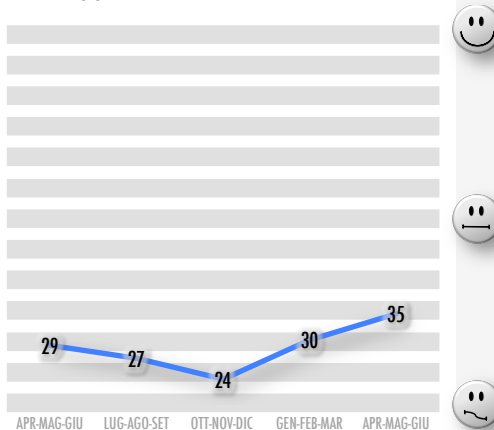
GIUDIZI SULLA SITUAZIONE ECONOMICA ATTUALE DELL'ITALIA

INDICE: SCALA 100-1 (100=GIUDIZI MOLTO POSITIVI 1=GIUDIZI MOLTO NEGATIVI)

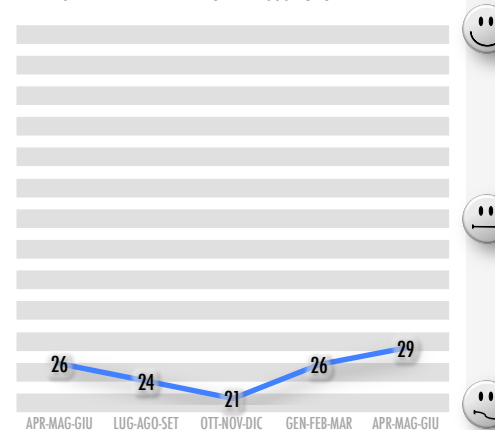
TRA I LAVORATORI DIPENDENTI A TEMPO INDETERMINATO



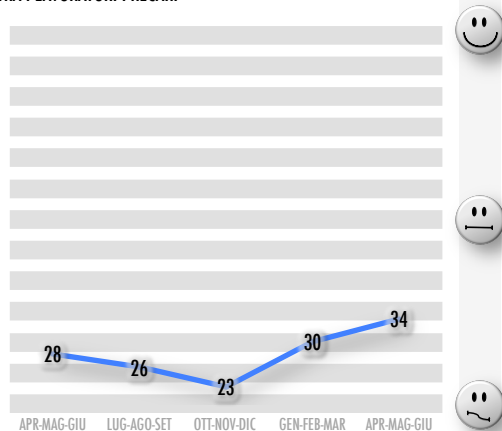
TRA I PENSIONATI



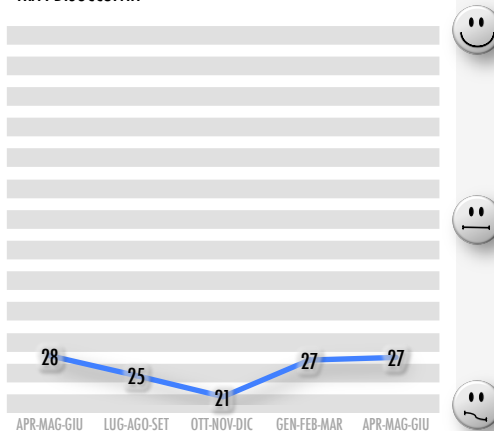
TRA CHI HA REDDITI INFERIORI A 1.000 EURO



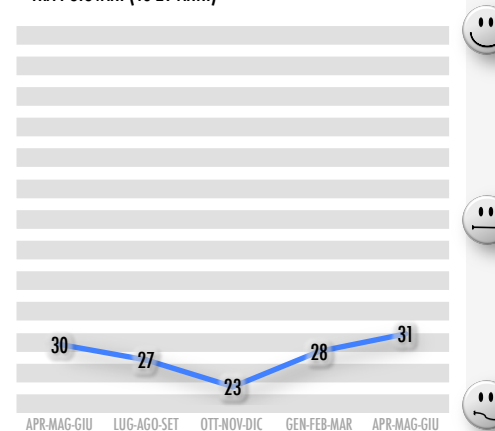
TRA I LAVORATORI PRECARI



TRA I DISOCCUPATI



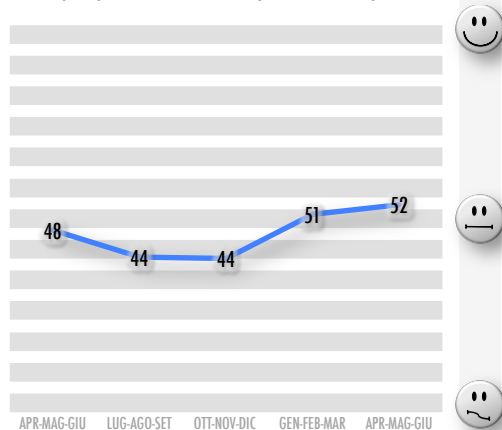
TRA I GIOVANI (18-29 ANNI)



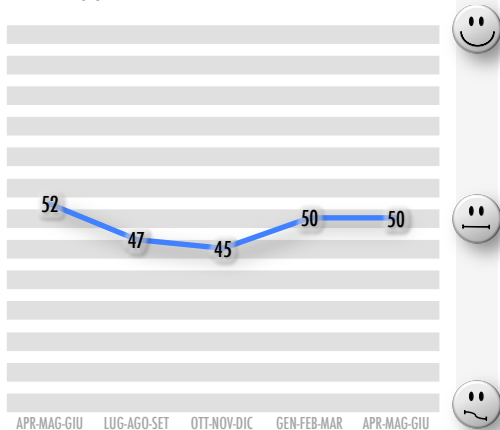
PROSPETTIVE A 12 MESI SULLA SITUAZIONE ECONOMICA DELL'ITALIA

INDICE: SCALA 100-1 (100=GIUDIZI MOLTO POSITIVI 1=GIUDIZI MOLTO NEGATIVI)

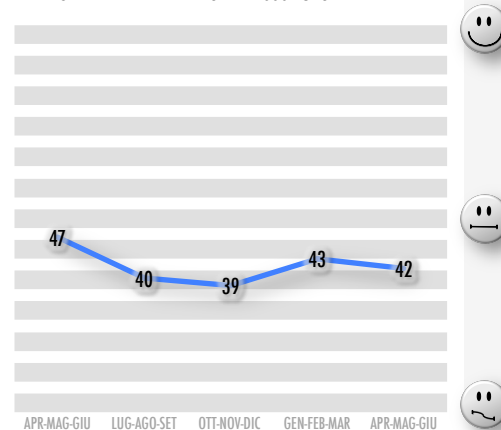
TRA I LAVORATORI DIPENDENTI A TEMPO INDETERMINATO



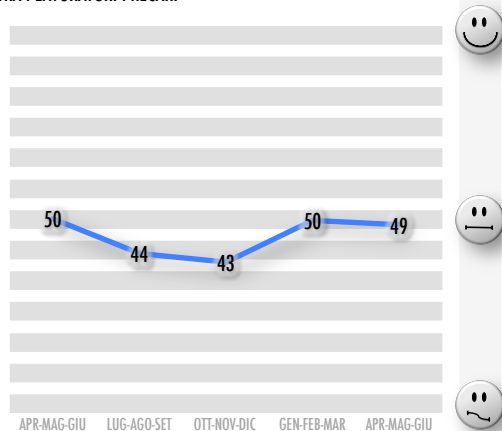
TRA I PENSIONATI



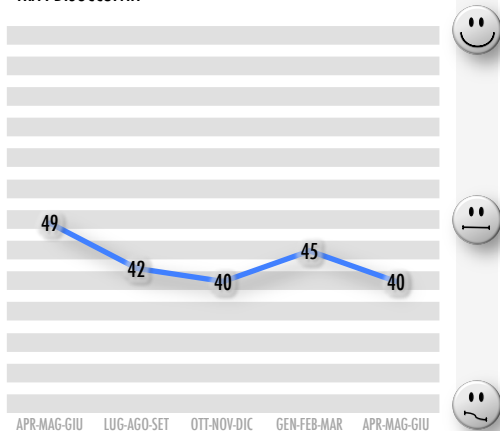
TRA CHI HA REDDITI INFERIORI A 1.000 EURO



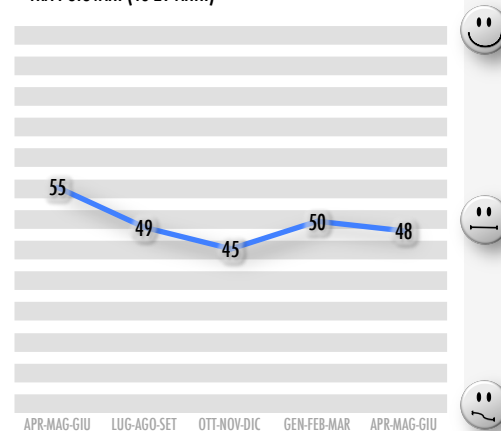
TRA I LAVORATORI PRECARI



TRA I DISOCCUPATI



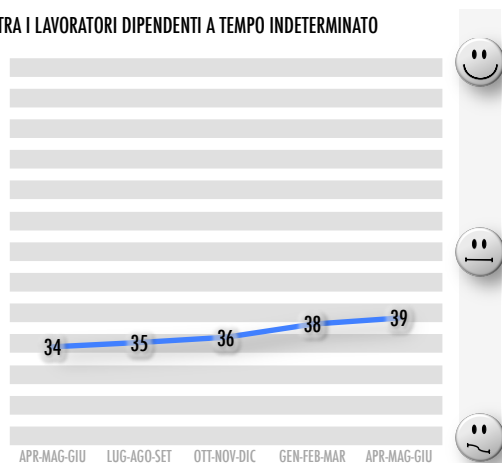
TRA I GIOVANI (18-29 ANNI)



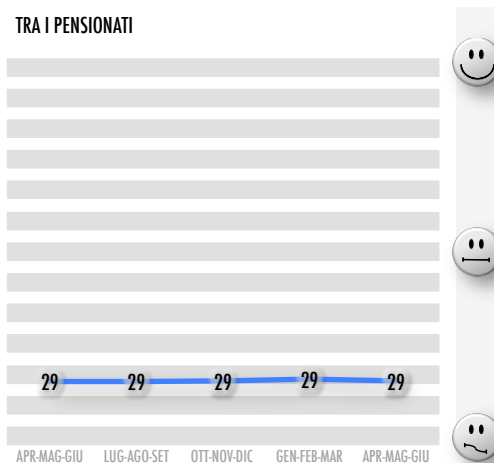
GIUDIZI SULLA SITUAZIONE ECONOMICA DELLA PROPRIA FAMIGLIA

INDICE: SCALA 100-1 (100=GIUDIZI MOLTO POSITIVI 1=GIUDIZI MOLTO NEGATIVI)

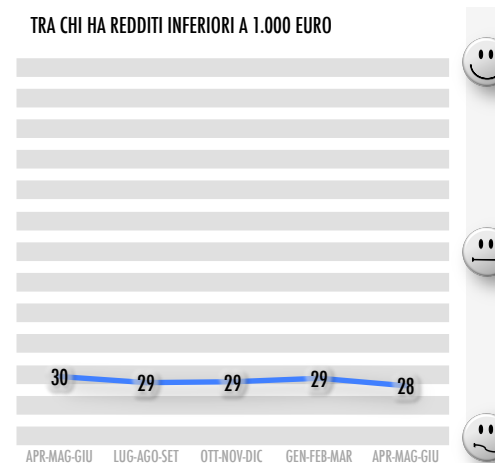
TRA I LAVORATORI DIPENDENTI A TEMPO INDETERMINATO



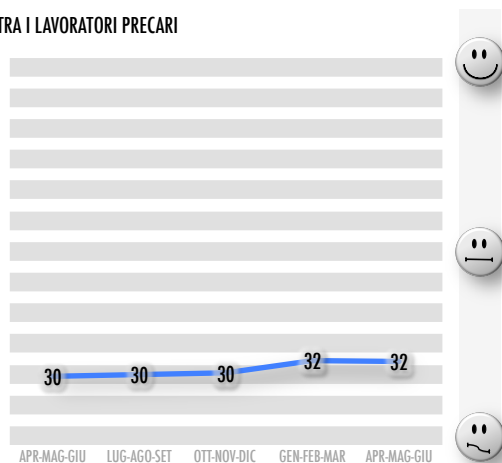
TRA I PENSIONATI



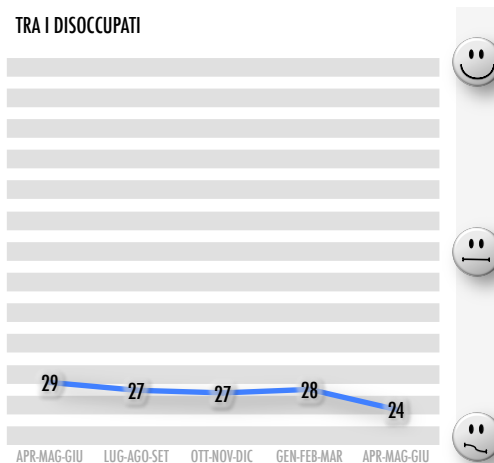
TRA CHI HA REDDITI INFERIORI A 1.000 EURO



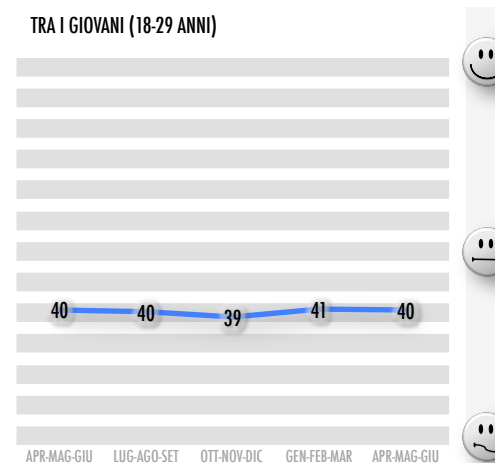
TRA I LAVORATORI PRECARI



TRA I DISOCCUPATI



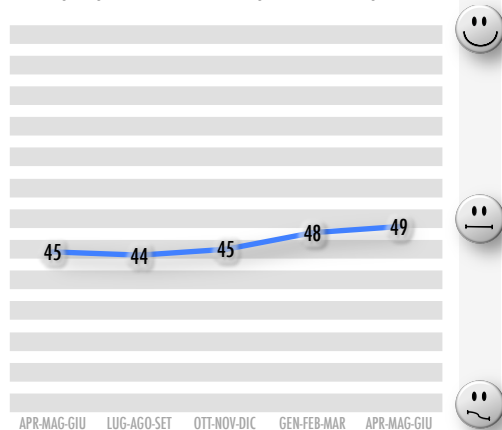
TRA I GIOVANI (18-29 ANNI)



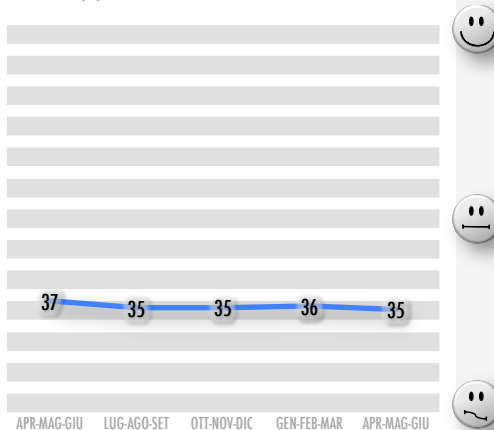
PROSPETTIVE A 12 MESI SULLA SITUAZIONE ECONOMICA DELLA PROPRIA FAMIGLIA

INDICE: SCALA 100-1 (100=GIUDIZI MOLTO POSITIVI 1=GIUDIZI MOLTO NEGATIVI)

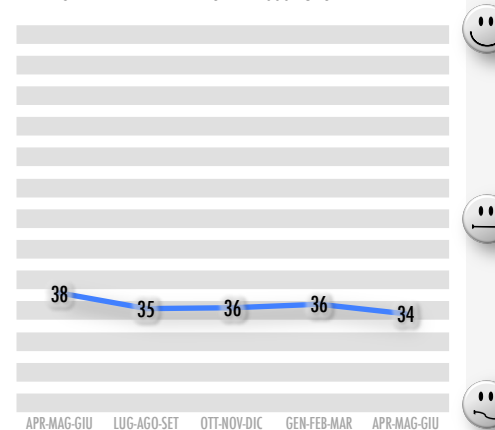
TRA I LAVORATORI DIPENDENTI A TEMPO INDETERMINATO



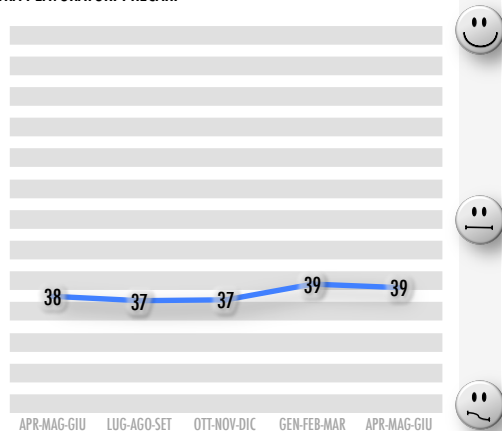
TRA I PENSIONATI



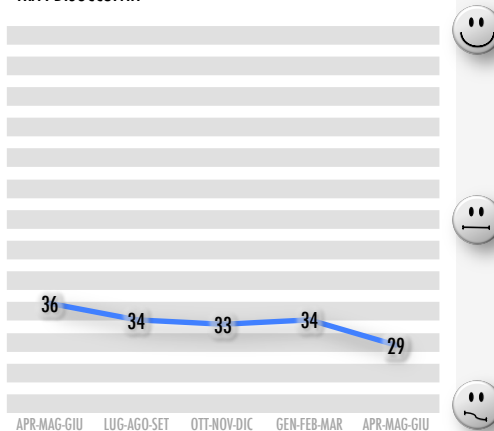
TRA CHI HA REDDITI INFERIORI A 1.000 EURO



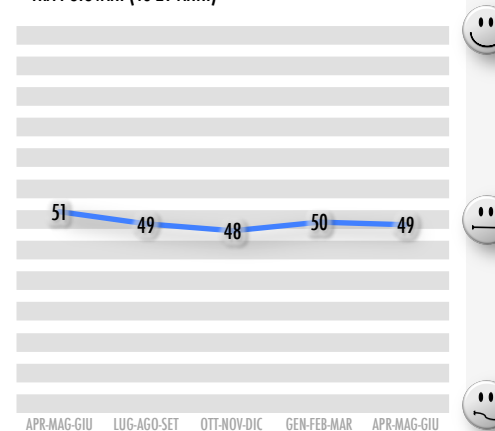
TRA I LAVORATORI PRECARI



TRA I DISOCCUPATI



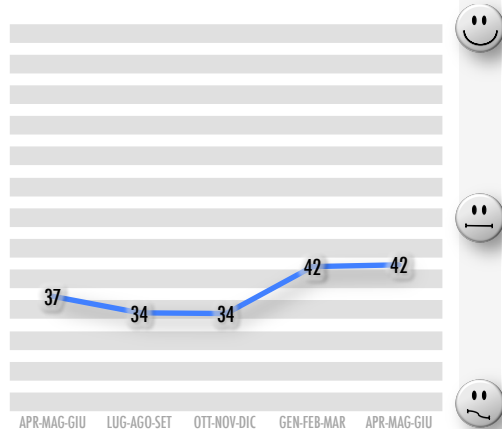
TRA I GIOVANI (18-29 ANNI)



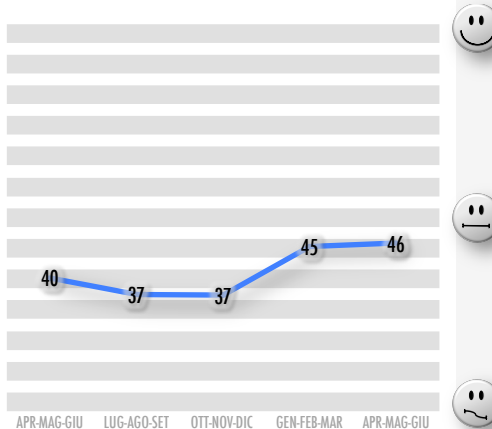
ATTESE SULL'OCCUPAZIONE

INDICE: SCALA 100-1 (100=CRESCERA' 1=DIMINUIRA')

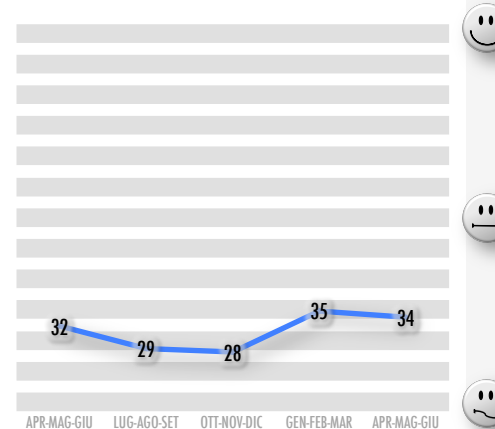
TRA I LAVORATORI DIPENDENTI A TEMPO INDETERMINATO



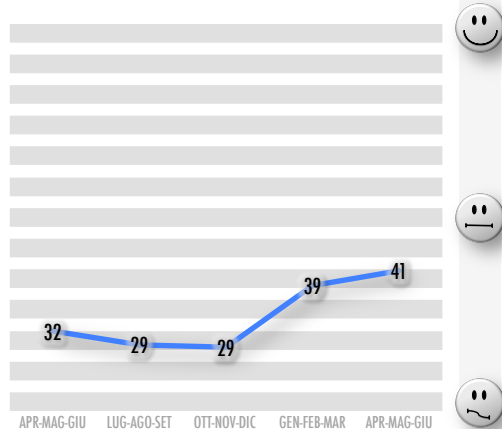
TRA I PENSIONATI



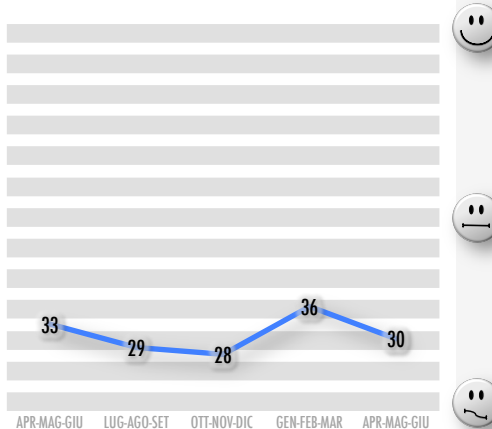
TRA CHI HA REDDITI INFERIORI A 1.000 EURO



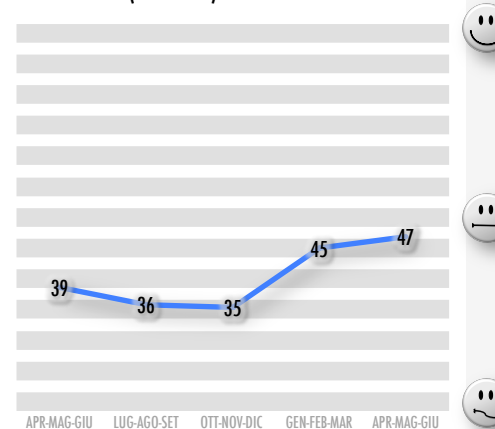
TRA I LAVORATORI PRECARI



TRA I DISOCCUPATI



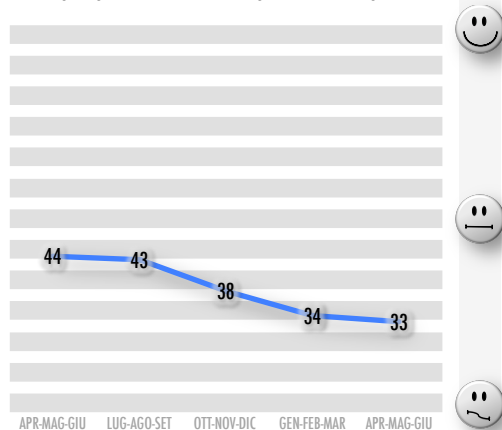
TRA I GIOVANI (18-29 ANNI)



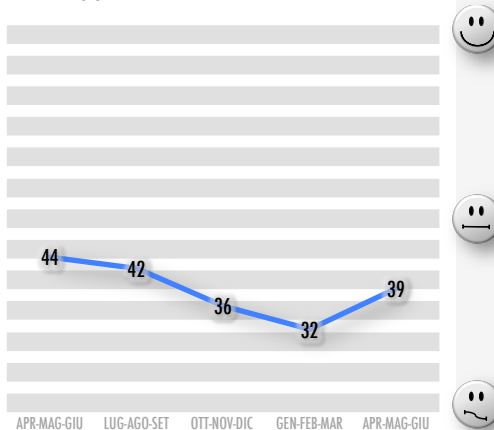
I GIUDIZI SULLE POLITICHE ECONOMICHE DEL GOVERNO

INDICE: SCALA 100-1 (100=GIUDIZI MOLTO POSITIVI 1=GIUDIZI MOLTO NEGATIVI)

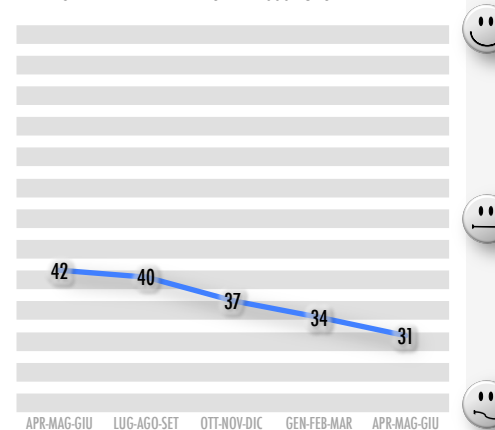
TRA I LAVORATORI DIPENDENTI A TEMPO INDETERMINATO



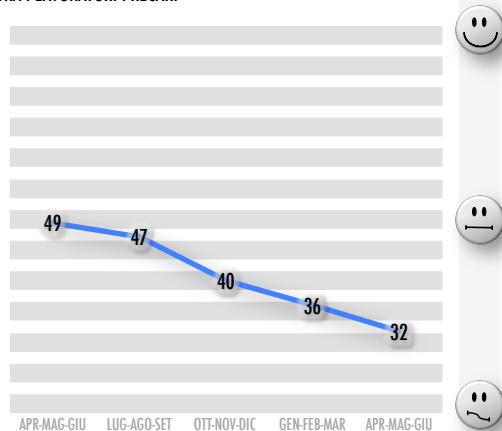
TRA I PENSIONATI



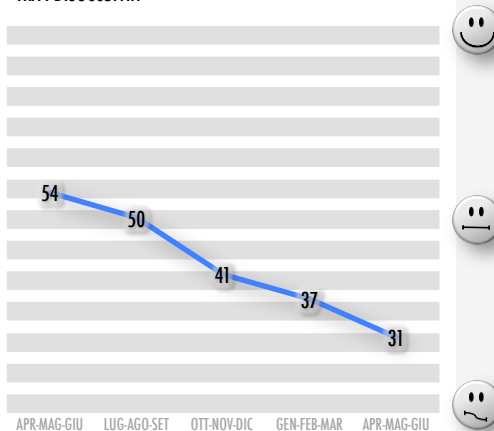
TRA CHI HA REDDITI INFERIORI A 1.000 EURO



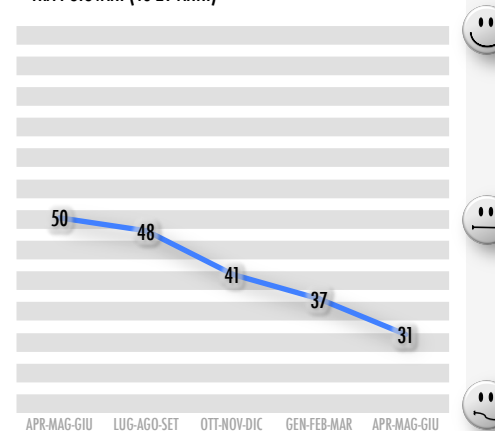
TRA I LAVORATORI PRECARI



TRA I DISOCCUPATI



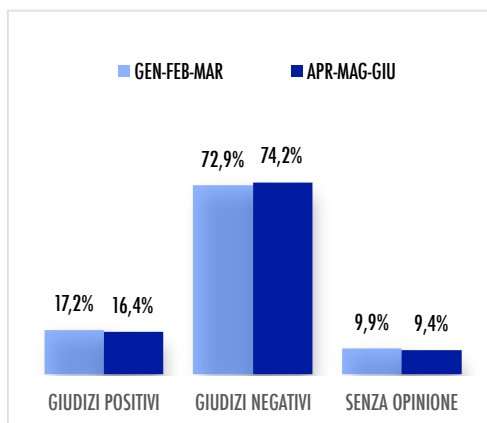
TRA I GIOVANI (18-29 ANNI)



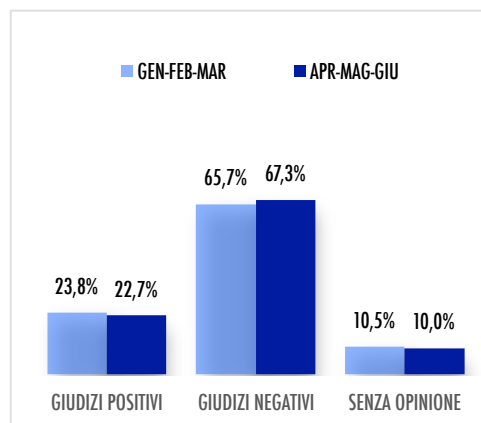
I GIUDIZI SULLA RIFORMA DEL MERCATO DEL LAVORO

DATI IN PERCENTUALE

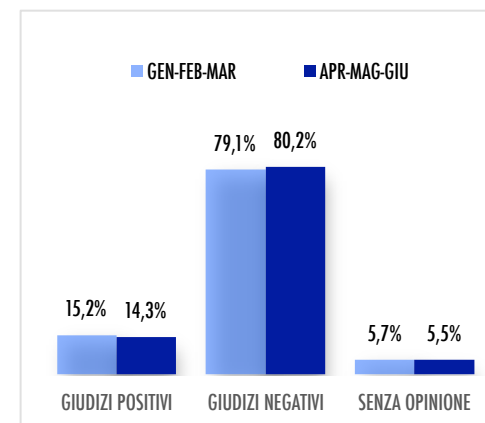
TRA I LAVORATORI DIPENDENTI A TEMPO INDETERMINATO



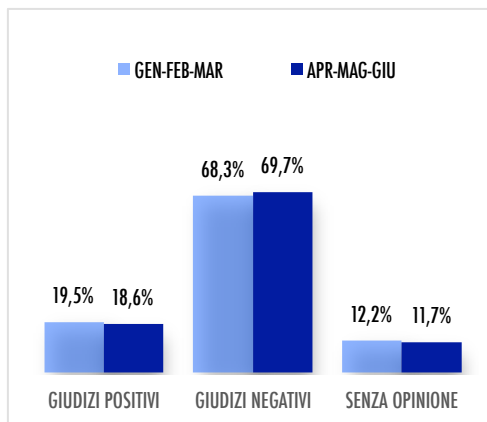
TRA I PENSIONATI



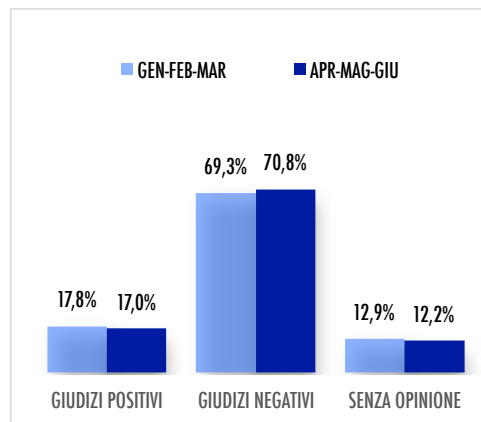
TRA CHI HA REDDITI INFERIORI A 1.000 EURO



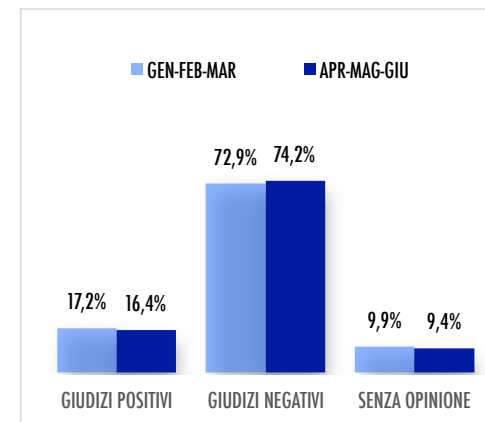
TRA I LAVORATORI PRECARI



TRA I DISOCCUPATI



TRA I GIOVANI (18-29 ANNI)

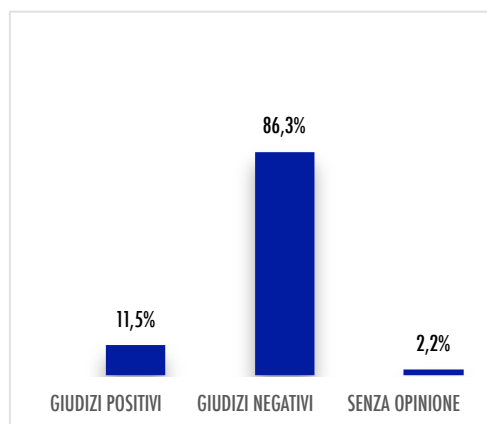


I GIUDIZI SULLA RIFORMA DELLA SCUOLA*

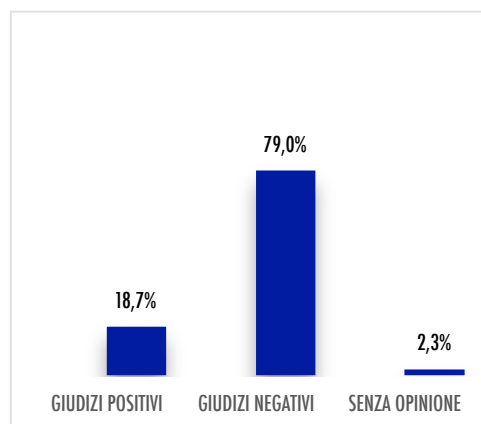
DATI IN PERCENTUALE

* I DATI SONO RELATIVI ALLA RILEVAZIONE DI GIUGNO 2015

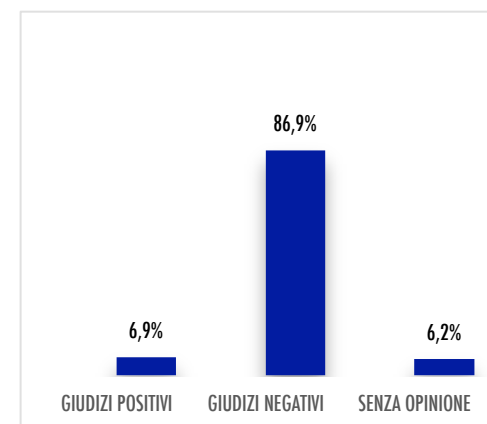
TRA I LAVORATORI DIPENDENTI A TEMPO INDETERMINATO



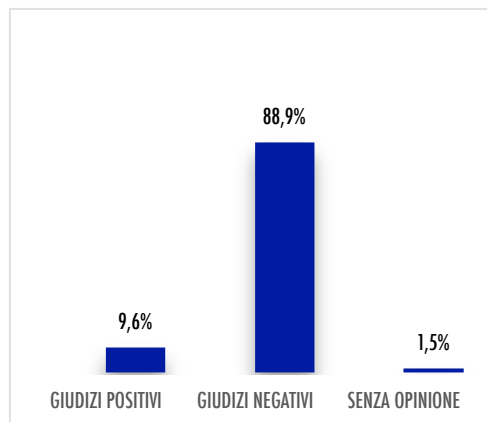
TRA I PENSIONATI



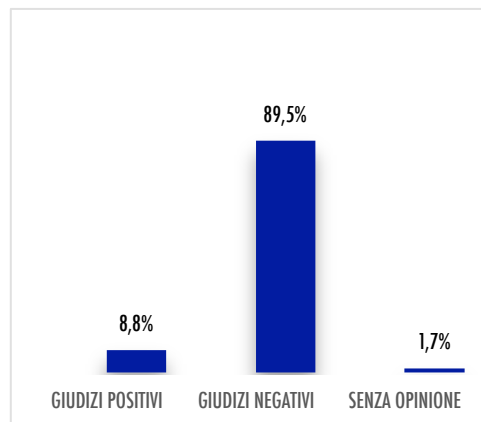
TRA CHI HA REDDITI INFERIORI A 1.000 EURO



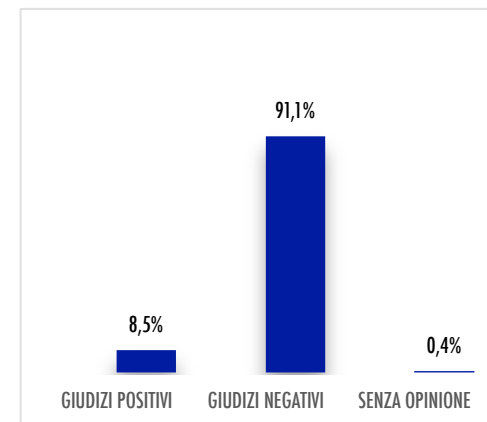
TRA I LAVORATORI PRECARI



TRA I DISOCCUPATI



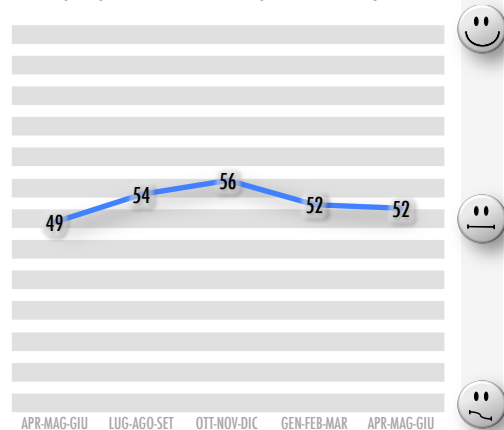
TRA I GIOVANI (18-29 ANNI)



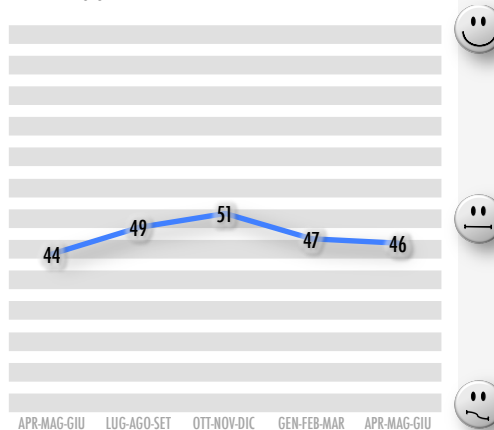
I GIUDIZI SULLA CGIL

INDICE: SCALA 100-1 (100=GIUDIZI MOLTO POSITIVI 1=GIUDIZI MOLTO NEGATIVI)

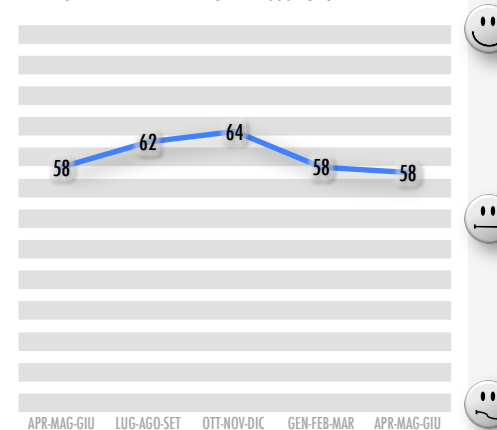
TRA I LAVORATORI DIPENDENTI A TEMPO INDETERMINATO



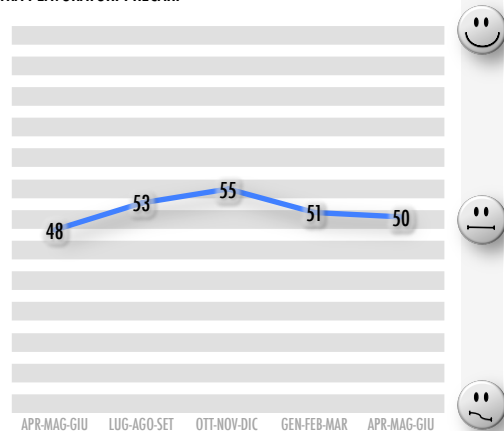
TRA I PENSIONATI



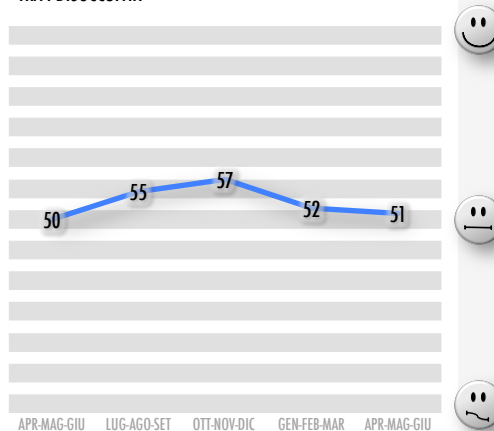
TRA CHI HA REDDITI INFERIORI A 1.000 EURO



TRA I LAVORATORI PRECARI



TRA I DISOCCUPATI



TRA I GIOVANI (18-29 ANNI)

