

# ELEZIONI RLS: LA FIOM CGIL È IL PRIMO SINDACATO NEL GRUPPO FIAT A TORINO

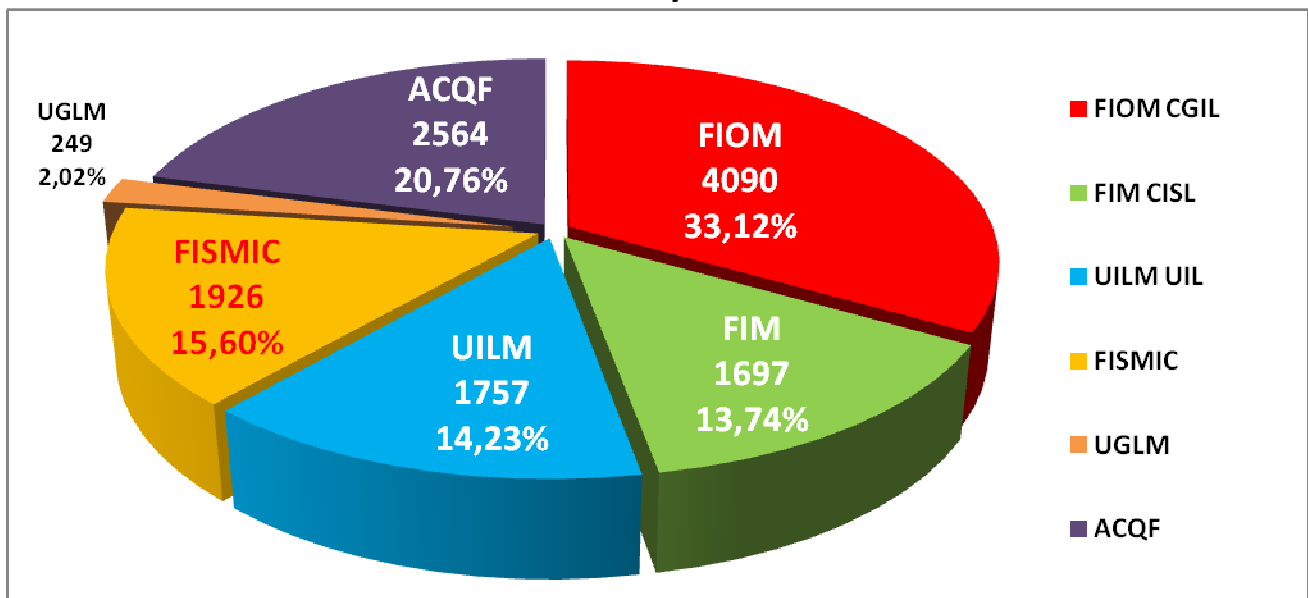
Fino ad oggi il voto per eleggere i Rappresentanti dei lavoratori per la sicurezza ha interessato a **Torino e provincia 20.307 operai, impiegati e quadri di FCA e CNH**. Come appare evidente dai dati **la Fiom Cgil è il sindacato complessivamente più votato e, da solo, ottiene più della somma dei voti di Fim-Cisl e Uilm-Uil.**

In alcune realtà, dove la presenza di lavoratori di elevata professionalità è molto ampia, la Fiom Cgil ottiene la maggioranza assoluta dei consensi o vi si avvicina molto.

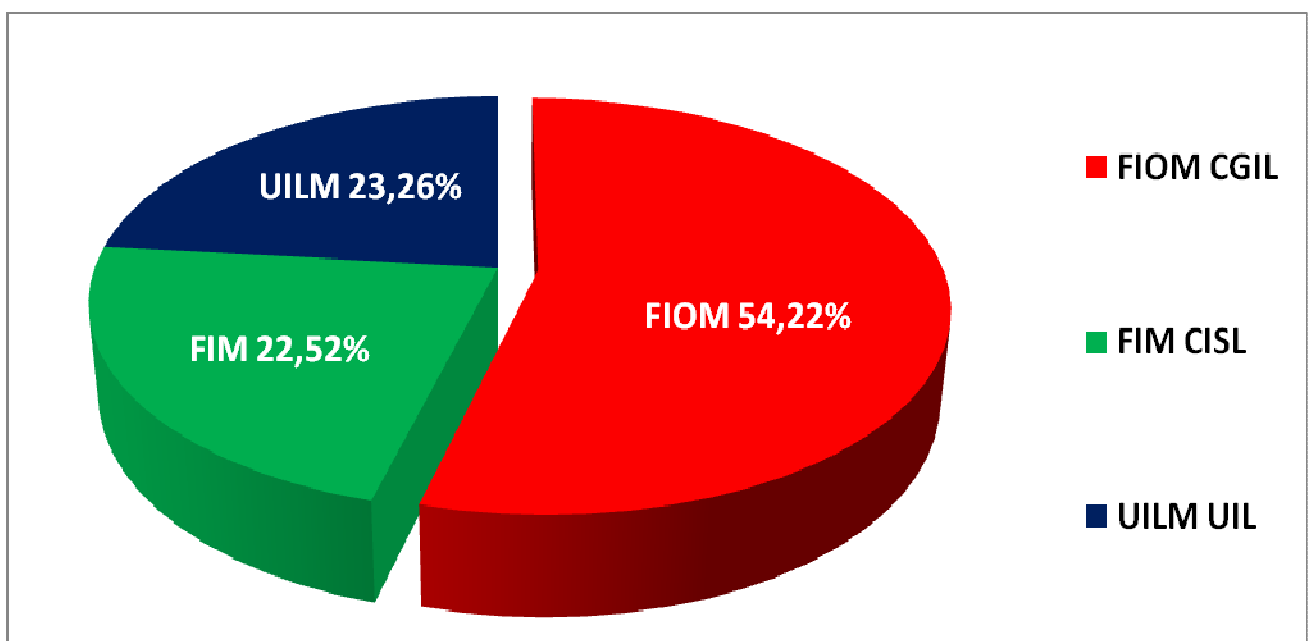
In generale si tratta di un **netto aumento dei consensi alla Fiom Cgil anche rispetto all'ultimo voto democratico per le elezioni delle RSU del 2009.**

**I voti validi espressi finora sono stati complessivamente 12.349 così distribuiti:**

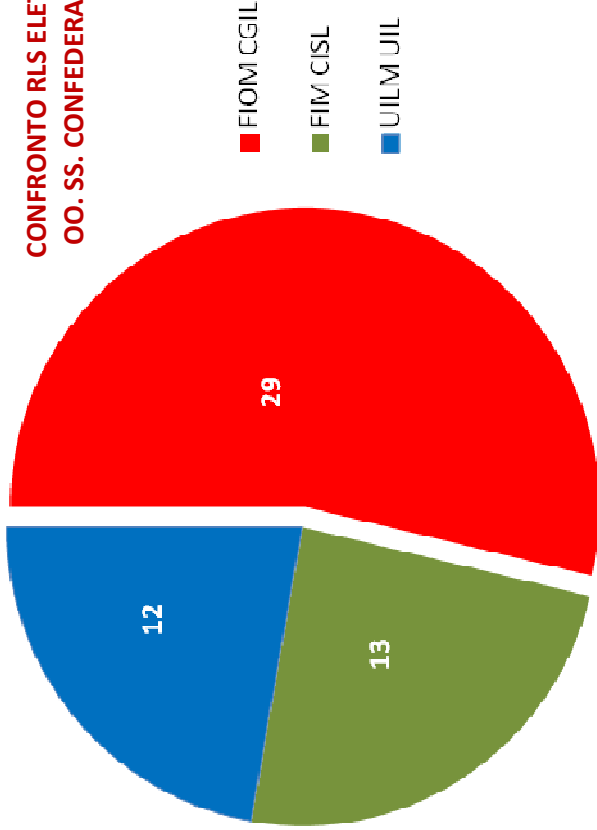
## RIPARTIZIONE VOTI ELEZIONI RLS FCA/CNHI UNITA' PRODUTTIVE TORINO



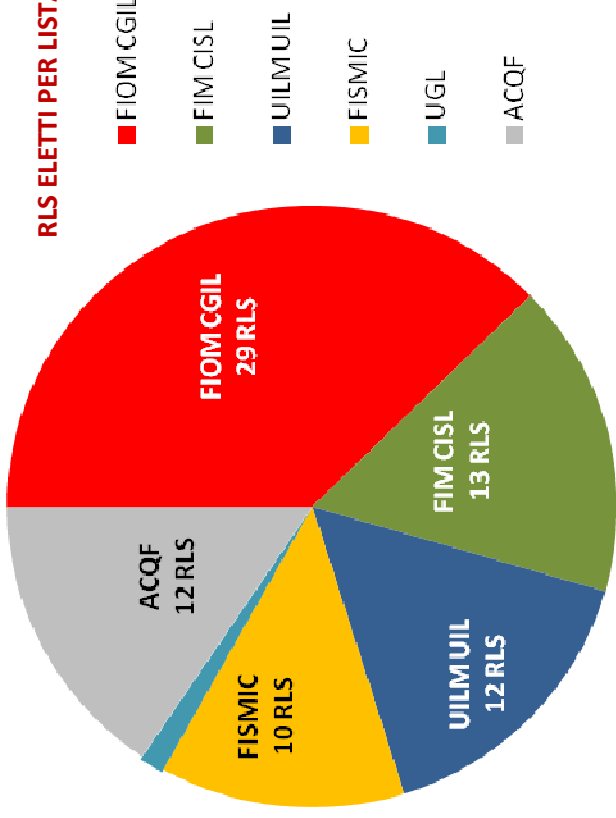
## CONFRONTO TRA I SOLI SINDACATI CONFEDERALI



**CONFRONTO RLS ELETTI  
OO. SS. CONFEDERALI**



**RLS ELETTI PER LISTA**



**15/07/2015**

**RIEPILOGO VOTO RLS FCA - CNHI TORINO**

STABILIMENTI	DIP	FIOM	%	rls	FIM	%	rls	UILM	%	rls	FISMIC	%	rls	UGLM	%	rls	ACQF	%	rls	VALIDI
FCA COSTRUZIONE STAMPI	239	115	55,02	2	60	28,71	1				34	16,27								209
COMAU GRUGLIASCO	1175	237	47,02	4	40	7,94	1	26	5,16								201	39,88	3	504
CNHI FPT INDUSTRIAL	2217	684	37,13	3	337	18,30	2	251	13,63	1	428	23,24	2	59	3,20		83	4,51		1842
FCA STRUTT. CENTRALI TORINO	6759	895	26,42	2	231	6,82		316	9,33	1	368	10,86	1	11	0,32		1567	46,25	4	3388
FCA SERVICES	872	125	21,11	1	157	26,52	1	119	20,10	1							191	32,26	1	592
TEKSID ALLUMINUM	831	190	31,20	1	82	13,46	1	143	23,48	1	172	28,24	1	22	3,61					609
FCA PRESSE MIRAFIORI	677	234	41,34	2	98	17,31	1	57	10,07		177	31,27	1							566
FCA COSTRUZIONI SPERIMENTALI	367	81	27,55	1	69	23,47	1	62	21,09		82	27,89	1							294
CNHI FPT ENTI CENTRALI	965	183	28,59	1	79	12,34		84	13,13	1	31	4,84		2	0,31		261	40,78	2	640
FCA PARTS & SERVICE	932	314	48,91	2	71	11,06		114	17,76	1	100	15,58	1				43	6,70		642
IVECO ENTI CENTRALI TORINO	1800	167	19,95	2	197	23,54	2	200	23,89	2	59	7,05		67	8,00	1	147	17,56	1	837
CENTRO RICERCHE FIAT	781	123	26,91	1	92	20,13	1	139	30,42	1	32	7,00					71	15,54	1	457
MAGNETI MARELLI POLO VENARIA	936	79	28,21	1	62	22,14	1	110	39,29	2	29	10,36								280
PCMA TEA GRUGLIASCO	82	33	55,93	1							26	44,07								59
ABARTH	81	32	55,17	1				26	44,83											58
I-FAST	150	21	32,81		7	10,94		11	17,19		25	39,06	1							64
FCA MECCANICHE MIRAFIORI	1443	577	46,46	4	115	9,26	1	99	7,97	1	363	29,23	2	88	7,09					1242
<b>TOTALI GENERALI</b>	<b>20307</b>	<b>4090</b>		<b>29</b>	<b>1697</b>		<b>13</b>	<b>1757</b>		<b>12</b>	<b>1926</b>		<b>10</b>	<b>249</b>		<b>1</b>	<b>2564</b>		<b>12</b>	<b>12348</b>
PERCENTUALI	100	33,12			13,74			14,23			15,60			2,02			20,76			60,81